

# AGROINDUSTRIA SOSTENIBLE DE ACEITE DE PALMA EN GUATEMALA

ESTADÍSTICAS SOCIOECONÓMICAS - AÑO 2019

## CULTIVO DE PALMA DE ACEITE EN GUATEMALA



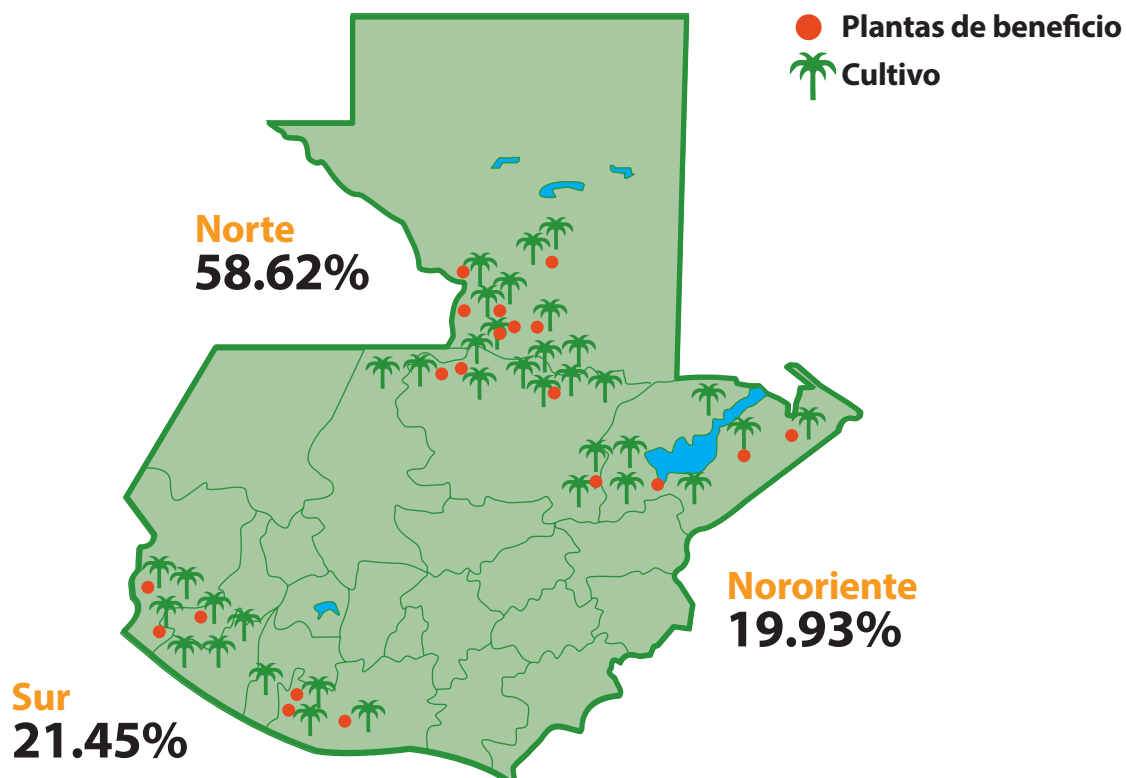
**171,451.81**

hectáreas de cultivo de palma de aceite sembrada a nivel nacional, que, representan únicamente el

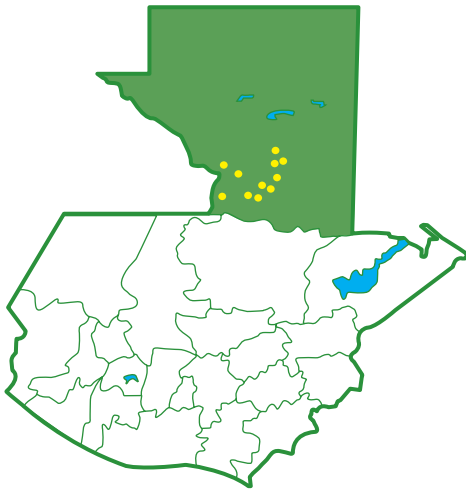
**2.3%**

del área cultivable de Guatemala.

## DISTRIBUCIÓN DE LAS PLANTACIONES DE PALMA DE ACEITE Y PLANTAS DE BENEFICIO DE ACEITE DE PALMA POR REGIÓN PALMERA

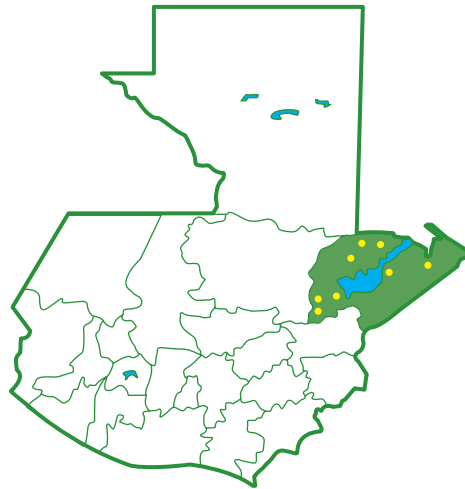


# CULTIVO DE PALMA DE ACEITE EN GUATEMALA



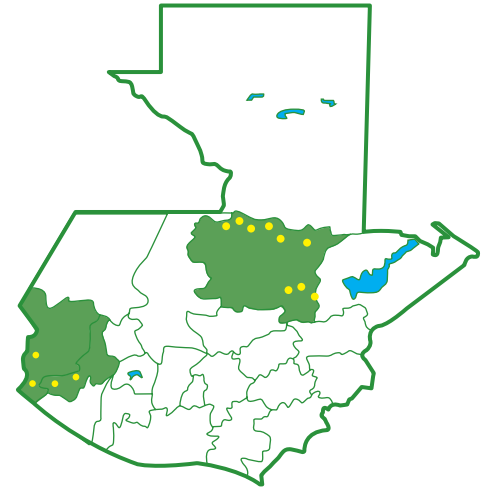
## Petén

El cultivo de palma de aceite representa, únicamente, el **6%** del área cultivable del departamento.



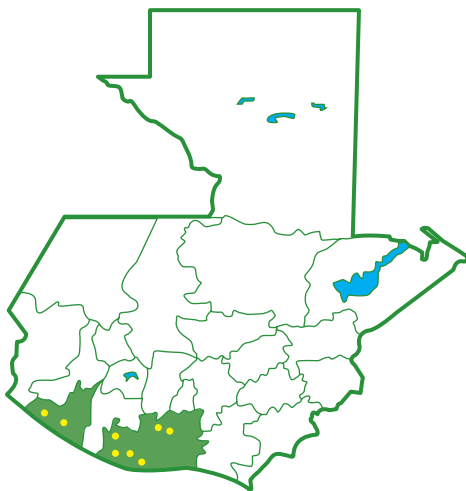
## Izabal

El cultivo de palma de aceite representa el **9%** del área cultivable del departamento.



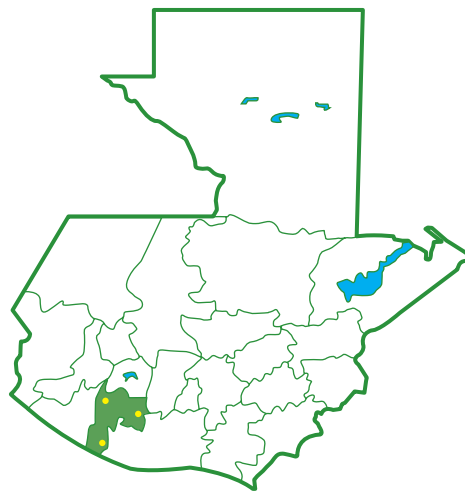
## Alta Verapaz, San Marcos y Quetzaltenango

El cultivo de palma de aceite representa el **5%** del área cultivable de cada departamento.



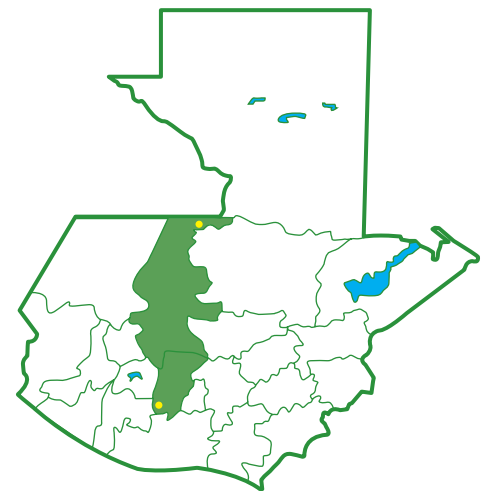
## Escuintla y Retalhuleu

El cultivo de palma de aceite representa, únicamente, el **3%** del área cultivable de cada departamento.



## Suchitepéquez

El cultivo de palma de aceite representa el **2%** del área cultivable del departamento.



## Quiché y Chimaltenango

La palma de aceite no supera el **1%** del área cultivable de cada departamento.

# LA PALMICULTURA GUATEMALTECA, REFERENTE MUNDIAL EN PRODUCTIVIDAD Y SOSTENIBILIDAD

PRINCIPALES IMPACTOS SOCIOECONÓMICOS AÑO 2019

Producción total 2019

**863,252.66 tACP**

**93% PARA EXPORTACIÓN**  
**7% PARA CONSUMO LOCAL**

**26 tRFF/ha**  
**PRODUCTIVIDAD PROMEDIO NACIONAL**

(La media mundial es 18tRFF/ha)

**23% TASA DE EXTRACCIÓN DE ACP**

**6 tACP/ha**  
**RENDIMIENTO PROMEDIO NACIONAL**

(Media mundial 3.8 tACP/ha)

**20 PLANTAS DE BENEFICIO INSTALADAS A NIVEL NACIONAL**

con capacidad para procesar en total 1,045 tRFF/hora

**EL SECTOR PALMICULTOR APORTA EL 1.09% DEL PIB NACIONAL**

**28,575 EMPLEOS DIRECTOS**  
**143 MIL EMPLEOS INDIRECTOS GENERADOS**


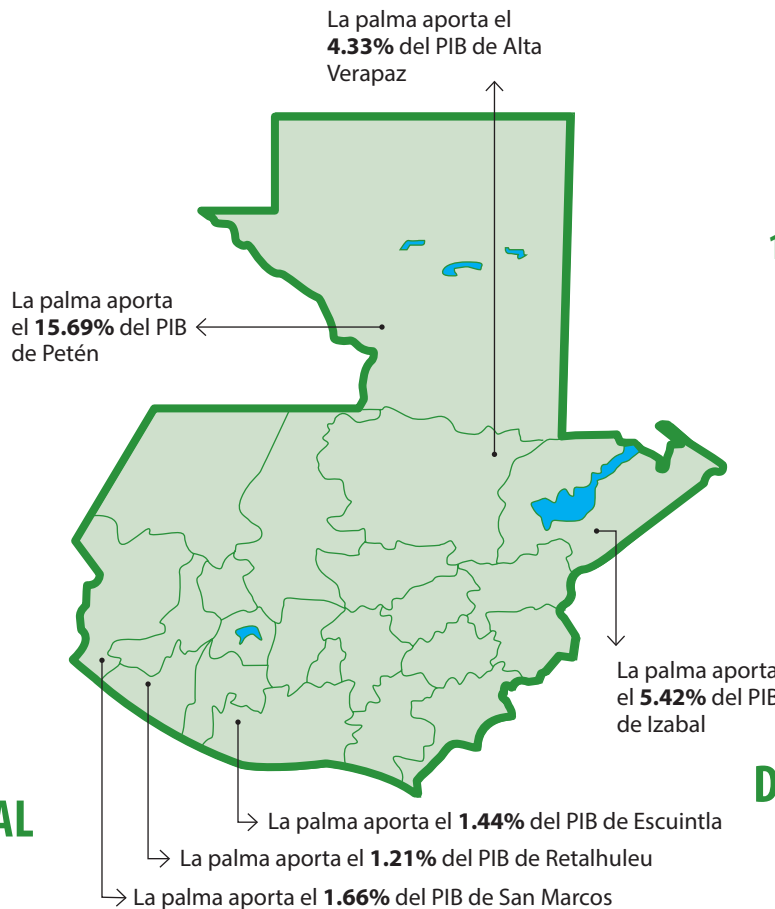
**235 PRODUCTORES DE PALMA DE ACEITE**

**55% PEQUEÑOS PRODUCTORES**  
**33% MEDIANOS PRODUCTORES**  
**12% GRANDES PRODUCTORES**

**39% DE LAS HECTÁREAS DE CULTIVO DE PALMA**

de aceite en Guatemala están certificadas bajo alguno de los estándares de sostenibilidad (ISCC-RSPO)

**44% DE LA PRODUCCIÓN DE ACEITE DE PALMA DE GUATEMALA** es aceite de palma sostenible certificado por RSPO



**77% DE LAS HECTÁREAS ASOCIADAS A GREPALMA SE HAN ADHERIDO AL COMPROMISO VOLUNTARIO PARA CERO DEFORESTACIÓN**

# EL ACEITE DE PALMA DE GUATEMALA EN EL MUNDO

## GUATEMALA

### 6° PAÍS PRODUCTOR

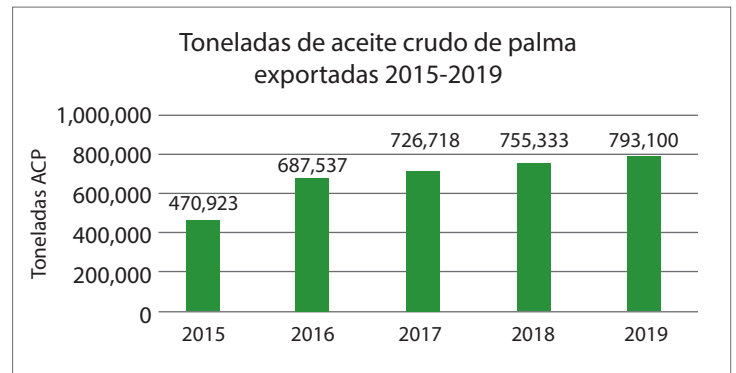
Guatemala es el sexto país productor de aceite de palma del mundo; y el tercer exportador en relación al volumen de exportaciones (en toneladas).

### 93% DE LA PRODUCCIÓN

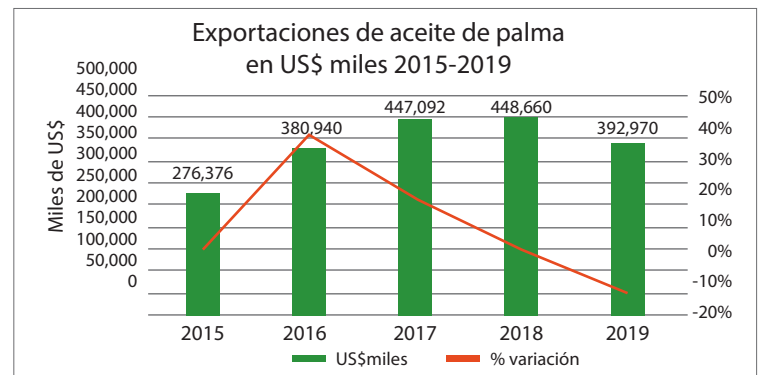
de aceite se exportó al mundo en el año 2019.

### DIVISAS GENERADAS

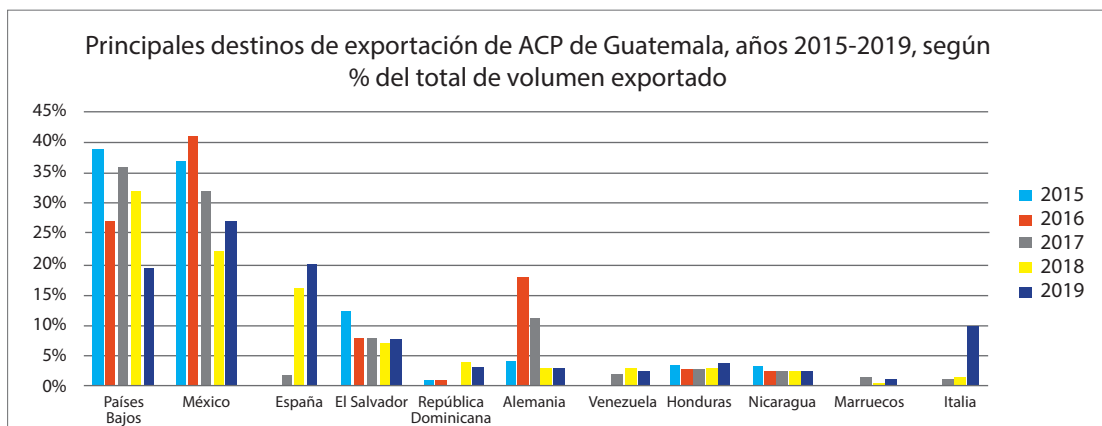
### USD392,970,000



Fuente: Departamento de Agricultura de los Estados Unidos -USDA-



Fuente: Banco de Guatemala.



Fuente: GREPALMA, 2019 con información de Ministerio de Economía -MINECO-.

## ABREVIATURAS

**ACP:** Aceite crudo de palma

**ha(s):** Hectárea(s)

**RSPO:** Roundtable on Sustainable Palm Oil (Mesa Redonda de Aceite de Palma Sostenible)

**t:** Toneladas

**tRFF/ha.:** Toneladas de racimos de fruta fresca por hectárea

**USD:** Dólares americanos

“LA PALMICULTURA GUATEMALTECA, REFERENTE MUNDIAL EN PRODUCTIVIDAD Y SOSTENIBILIDAD”

[www.grepalma.org](http://www.grepalma.org)

[/GREPALMA](https://www.facebook.com/GREPALMA) [/GREPALMA](https://www.linkedin.com/company/GREPALMA)

[info@grepalma.org](mailto:info@grepalma.org)